

# 执业药师注册简讯

[2015]第7期（总第15期）

执业药师资格认证中心

2015年8月17日

## 2015年7月全国执业药师注册情况

截至2015年7月31日，全国注册执业药师206899人，其中社会药店增加13823人，注册总人数较2015年6月增加14485人。

### 【注册情况】

2015年7月，全国执业药师近20.7万人。执业药师注册人数前十位的省市为广东、山东、江苏、浙江、河南、四川、河北、辽宁、安徽、湖北（见图1、附表1）。

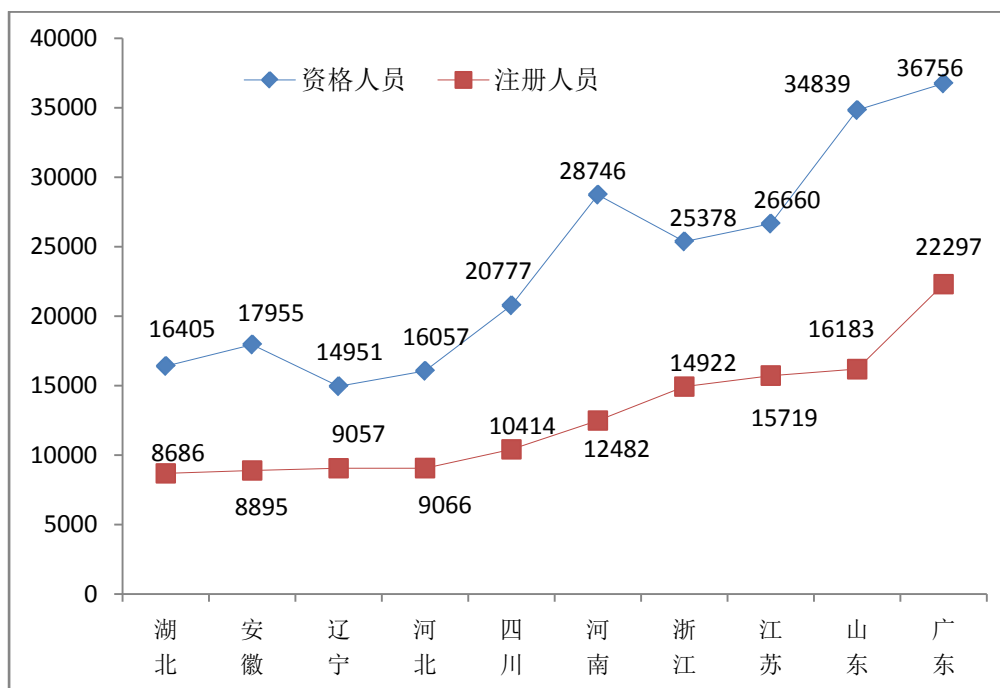


图1 执业药师注册前十位省市

注册于东部地区 110235 人，中部地区 54600 人，西部地区 42064 人，分别占注册总数 53.3%、26.4%、20.3%<sup>[1]</sup>（见图 2）。中、西部地区分别环比增长 0.3、0.2 个百分点。

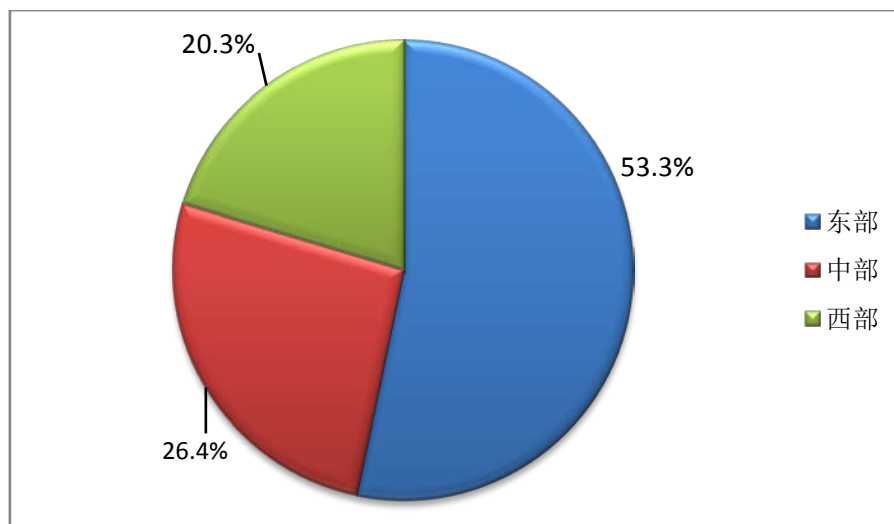


图 2 执业药师注册分布情况

### 【配备情况】

2015 年 7 月底注册在社会药店的执业药师 169460 人，环比增加 13823 人。注册于社会药店的执业药师占注册总人数的 81.9%（见图 3）。

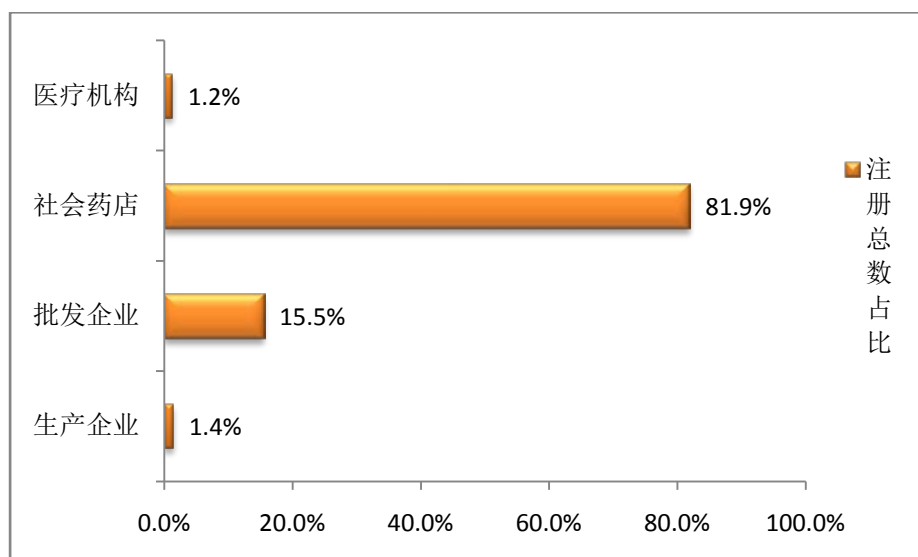


图3 执业药师占比分布

[1]东、中、西部地区：东部地区包括北京、天津、河北、辽宁、上海、江苏、浙江、福建、山东、广东、海南 11 个省、直辖市；

中部地区包括山西、吉林、黑龙江、安徽、江西、河南、湖北、湖南 8 个省；

西部地区包括内蒙古、重庆、广西、四川、贵州、云南、西藏、陕西、甘肃、青海、宁夏、新疆 12 个省、自治区、直辖市。引自《2013 中国卫生统计年鉴》

根据总局统计办数据,截至 2015 年 5 月底药品生产企业数量 7701 家,药品批发企业数量 16570 家,较 2014 年底分别增加 121 家, 3296 家。社会药店共计 438745 家,较 2014 年底增加 3825 家;药品零售连锁企业门店增加 12034 家,药品零售企业减少 8209 家<sup>[2]</sup>(见附表 2、3)。

截至 2015 年 7 月底在《国家食品药品监督管理局执业药师注册管理系统》上注册于药品生产企业、批发企业、医疗机构的执业药师 2896 人、32025 人、2518 人,分别环比减少 35 人、增加 603 人、增加 94 人。

社会药店和药品批发企业、药品生产企业、医院中执业药师的配备率<sup>[3]</sup>分别为 38.6%、193.3%、37.6%、9.6% (见图 4、附表 4、5)。

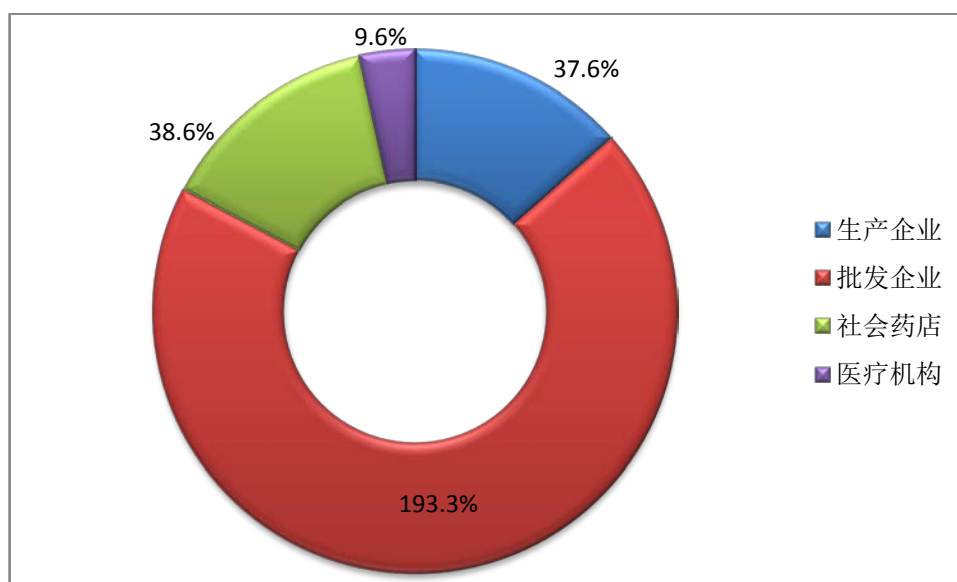


图4 执业药师配备情况

其中,天津药品生产企业、药品批发企业、社会药店,执业药师配备率分别为 108.2%、260.4%、111.2%;上海社会药店的配备率达到 137%,内蒙古医院的配备率达到 34.6%,重庆药品生产企业配备率为 142.1%。

[2]药品生产、批发、零售连锁、零售企业数据为国家总局统计办公布的 2015 年 5 月底的数据。医院数据来源为卫计委公布的 2015 年 4 月底全国医疗卫生机构数,总数 98.5 万家,医院数量 26314 家。

[3]注册配备率均以每一单位有一名执业药师计算值。

以上数据表明，执业药师配备情况与医药行业及社会发展需求还有差距。

### 【专业学历分析】

执业药师学历情况：博士364人，硕士4445人，本科71069人，本科及以上学历人员占注册总数的36.7%（见图5、附表6）。

执业类别：药学129640人，中药学74969人，药学与中药学2290人（见图6）。

社会药店中执业药师学历情况：博士271人，硕士3337人，本科51153人，大专及以下学历114699人。大专及以下学历占社会药店执业药师注册总数的67.7%。

社会药店中执业药师专业情况：药学类专业毕业 75627 人，中药学类专业毕业 32714 人，其他专业毕业 61119 人。非药学（中药学）类专业占社会药店执业药师注册总数的 36.1%。

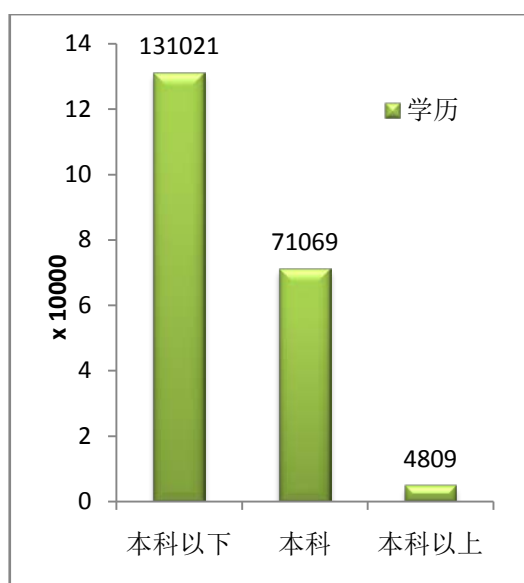


图 5 执业药师学历情况

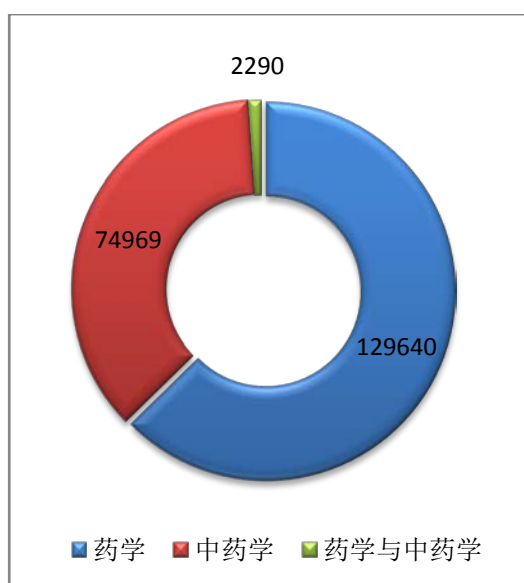


图 6 执业类别情况

## 【资讯与动态】

1. 7月初，个别媒体以信息咨询名义报道国家将取消多项注册职业资格，其中涉及执业药师资格考试事宜。总局执业药师中心及时发布声明，未接到取消执业药师资格考试任何通知。望社会各相关机构和相关人士认真履职，做好今年执业药师考试报名、复习和迎考工作。

2. 2015年7月10日，总局执业药师中心在河南省郑州市组织召开了第三次“在医疗保险事务中发挥执业药师作用”专题研讨会。会议探讨了执业药师在保证科学用药，有效控制医疗保险费用支出等方面发挥作用，倡导社会药店特别是医保定点药店改变经营理念与发展模式，建立慢病管理体系，推动医疗与健康服务产业的健康发展。

3. 2015年7月19日，国家食品药品监督管理总局执业药师资格认证中心在武汉市组织召开了第三次制订《执业药师业务规范》讨论会。

## 【小贴士】

为加强执业药师建设，提升执业药师注册管理水平，国家食品药品监督管理总局正在对《国家食品药品监督管理总局执业药师注册管理系统》进行升级。升级后执业药师注册管理系统内容将更加丰富，功能更加强大，操作更加方便，具有服务执业药师、提升注册效率、衔接继续教育、助力监督管理等功能，以大数据、大平台、大统计、大分析实现信息共享、互联互通。

附表 1

2015 年 7 月底执业药师整体情况					
地 区	资格人数	注册人数	增减数	注册率(%)	每万人口累计在册 执业药师数
北 京	12024	4393	-247	36.5	2.08
天 津	8285	4528	222	54.7	3.08
河 北	16057	9066	366	56.5	1.24
山 西	12503	6450	229	51.6	1.78
内 蒙 古	11005	3521	213	32.0	1.41
辽 宁	14951	9057	911	60.6	2.06
吉 林	8044	4725	354	58.7	1.72
黑 龙 江	8524	3149	488	36.9	0.82
上 海	12176	5657	166	46.5	2.34
江 苏	26660	15719	570	59.0	1.98
浙 江	25378	14922	692	58.8	2.71
安 徽	17955	8895	1559	49.5	1.48
福 建	13133	6721	622	51.2	1.78
江 西	10552	3396	297	32.2	0.75
山 东	34839	16183	953	46.5	1.66
河 南	28746	12482	861	43.4	1.33
湖 北	16405	8686	445	52.9	1.50
湖 南	18267	6817	111	37.3	1.02
广 东	36756	22297	2320	60.7	2.09
广 西	11425	5369	548	47.0	1.14
海 南	2178	1692	222	77.7	1.89
重 庆	11386	5235	355	46.0	1.76
四 川	20777	10414	751	50.1	1.28
贵 州	3789	1349	66	35.6	0.39
云 南	7512	3579	87	47.6	0.76
西 藏	265	350	9	132.1	1.12
陕 西	11427	6328	757	55.4	1.68
甘 肃	5548	2533	241	45.7	0.98
青 海	837	563	44	67.3	0.97
宁 夏	2033	1003	185	49.3	1.53
新 疆	4213	1820	88	43.2	0.80
总 计	413650	206899	14485	50.0	1.53

注：人口数为以国家统计局公布的 2013 年底人口数计算

附表 2

截至 2015 年 5 月底药品零售连锁企业、社会药店变化情况						
地 区	药品零售连锁企业		零售药店 数	较 2014 年底零售连锁企业		较 2014 年 底零售药 店增减数
	总部数	门店数		总部增减数	门店增减数	
北 京	55	1388	3845	2	132	-114
天 津	55	848	2652	22	90	-500
河 北	223	5584	11916	35	857	-766
山 西	99	3128	6965	7	365	-298
内 蒙 古	107	2899	7720	19	791	-678
辽 宁	225	7021	10331	10	136	-414
吉 林	110	2872	10741	12	313	-399
黑 龙 江	157	8521	9717	2	298	-157
上 海	43	3035	502	0	9	-8
江 苏	280	10324	12375	22	1811	-403
浙 江	248	8183	9390	-1	266	382
安 徽	221	3840	10594	14	599	-239
福 建	165	1660	5019	71	-230	-2140
江 西	109	3368	9012	5	765	1341
山 东	772	18116	15072	-13	3346	-3161
河 南	192	6987	11575	1	-382	187
湖 北	112	3850	9559	20	402	1077
湖 南	120	5486	11445	57	851	-1263
广 东	324	15268	38982	29	1295	-1648
广 西	193	8996	6350	-1	-1	-172
海 南	49	1075	2383	24	241	-360
重 庆	47	12842	1587	4	214	113
四 川	696	31181	5325	357	-2787	-1208
贵 州	64	2361	9748	5	-448	-107
云 南	41	6482	11648	3	2774	3095
西 藏	0	0	350	0	0	-1
陕 西	71	2406	6992	-11	-1	-175
甘 肃	41	1202	5970	4	60	-184
青 海	17	1435	403	0	0	1
宁 夏	49	518	1405	6	38	-21
新 疆	89	2589	5707	3	230	11
总 计	4974	183465	255280	708	12034	-8209

附表 3

截至 2015 年 5 月底药品生产、批发企业变化情况						
地 区	2015 年 5 月底 生产企业数	2014 年底药 品生产企业数	增减数	2015 年 5 月底 批发企业数	2014 年底药 品批发企业数	增减数
北 京	273	272	1	270	272	-2
天 津	147	146	1	169	181	-12
河 北	374	351	23	1145	800	345
山 西	156	157	-1	407	401	6
内 蒙 古	101	101	0	178	173	5
辽 宁	284	280	4	352	352	0
吉 林	352	346	6	435	382	53
黑 龙 江	222	222	0	722	498	224
上 海	209	208	1	200	205	-5
江 苏	518	516	2	376	402	-26
浙 江	482	473	9	341	346	-5
安 徽	343	337	6	502	520	-18
福 建	144	137	7	354	272	82
江 西	210	203	7	284	285	-1
山 东	448	436	12	632	677	-45
河 南	328	322	6	306	309	-3
湖 北	317	311	6	726	687	39
湖 南	229	227	2	477	438	39
广 东	626	626	0	1611	1577	34
广 西	248	244	4	387	389	-2
海 南	93	93	0	383	387	-4
重 庆	126	124	2	576	565	11
四 川	477	472	5	3338	1080	2258
贵 州	169	167	2	207	191	16
云 南	213	211	2	492	470	22
西 藏	21	21	0	73	51	22
陕 西	224	224	0	596	524	72
甘 肃	211	203	8	555	357	198
青 海	55	53	2	156	153	3
宁 夏	25	24	1	101	83	18
新 疆	76	73	3	219	247	-28
总 计	7701	7580	121	16570	13274	3296



附表 4

2015 年 7 月底药品批发企业和社会药店执业药师注册情况						
地 区	批发企业注册人数	药品批发企业数	配备率(%)	社会药店注册人数	社会药店数	配备率(%)
北 京	635	270	235.2	3631	5233	69.4
天 津	440	169	260.4	3893	3500	111.2
河 北	1346	1145	117.6	7556	17500	43.2
山 西	812	407	199.5	5577	10093	55.3
内 蒙 古	444	178	249.4	2834	10619	26.7
辽 宁	781	352	221.9	8155	17352	47.0
吉 林	940	435	216.1	3582	13613	26.3
黑 龙 江	1039	722	143.9	1987	18238	10.9
上 海	627	200	313.5	4847	3537	137.0
江 苏	1285	376	341.8	14277	22699	62.9
浙 江	1051	341	308.2	13524	17573	77.0
安 徽	1177	502	234.5	7595	14434	52.6
福 建	768	354	216.9	5791	6679	86.7
江 西	718	284	252.8	2552	12380	20.6
山 东	1780	632	281.6	13972	33188	42.1
河 南	1158	306	378.4	10955	18562	59.0
湖 北	1687	726	232.4	6805	13409	50.7
湖 南	899	477	188.5	5870	16931	34.7
广 东	3563	1611	221.2	18218	54250	33.6
广 西	719	387	185.8	4587	15346	29.9
海 南	765	383	199.7	869	3458	25.1
重 庆	1534	576	266.3	3481	14429	24.1
四 川	2544	3338	76.2	7550	36506	20.7
贵 州	421	207	203.4	807	12109	6.7
云 南	2170	492	441.1	1067	18130	5.9
西 藏	114	73	156.2	230	350	65.7
陕 西	956	596	160.4	5320	9398	56.6
甘 肃	737	555	132.8	1714	7172	23.9
青 海	158	156	101.3	353	1838	19.2
宁 夏	359	101	355.4	613	1923	31.9
新 疆	398	219	181.7	1248	8296	15.0
总 计	32025	16570	193.3	169460	438745	38.6

附表 5

2015 年 7 月底药品生产企业及医院执业药师注册情况						
地 区	生产企业注册人数	药品生产企业数	配备率(%)	医疗机构注册人数	医院数	配备率(%)
北 京	74	273	27.1	53	621	8.5
天 津	159	147	108.2	36	388	9.3
河 北	85	374	22.7	79	1353	5.8
山 西	22	156	14.1	39	1263	3.1
内 蒙 古	18	101	17.8	225	651	34.6
辽 宁	39	284	13.7	82	985	8.3
吉 林	92	352	26.1	111	621	17.9
黑 龙 江	34	222	15.3	89	1002	8.9
上 海	157	209	75.1	26	336	7.7
江 苏	66	518	12.7	91	1528	6.0
浙 江	297	482	61.6	50	950	5.3
安 徽	69	343	20.1	54	972	5.6
福 建	133	144	92.4	29	560	5.2
江 西	103	210	49.0	23	579	4.0
山 东	215	448	48.0	216	1850	11.7
河 南	48	328	14.6	321	1463	21.9
湖 北	136	317	42.9	58	787	7.4
湖 南	26	229	11.4	22	1037	2.1
广 东	414	626	66.1	102	1276	8.0
广 西	36	248	14.5	27	499	5.4
海 南	43	93	46.2	15	192	7.8
重 庆	179	126	142.1	41	571	7.2
四 川	120	477	25.2	200	1872	10.7
贵 州	34	169	20.1	87	1097	7.9
云 南	154	213	72.3	188	1063	17.7
西 藏	1	21	4.8	5	112	4.5
陕 西	17	224	7.6	35	980	3.6
甘 肃	70	211	33.2	12	441	2.7
青 海	29	55	52.7	23	184	12.5
宁 夏	10	25	40.0	21	162	13.0
新 疆	16	76	21.1	158	919	17.2
总 计	2896	7701	37.6	2518	26314	9.6

附表 6

2015 年 7 月底执业药师学历情况							
地 区	执业药师注册人数	硕士及以上学历	占比(%)	本科	占比(%)	大专及以下	占比(%)
北 京	4393	281	6.4	2094	47.7	2018	45.9
天 津	4528	207	4.6	2074	45.8	2247	49.6
河 北	9066	343	3.8	3731	41.2	4992	55.1
山 西	6450	129	2.0	1971	30.6	4350	67.4
内 蒙 古	3521	47	1.3	1139	32.3	2335	66.3
辽 宁	9057	271	3.0	3683	40.7	5103	56.3
吉 林	4725	153	3.2	2163	45.8	2409	51.0
黑 龙 江	3149	76	2.4	1578	50.1	1495	47.5
上 海	5657	114	2.0	1532	27.1	4011	70.9
江 苏	15719	286	1.8	5356	34.1	10077	64.1
浙 江	14922	259	1.7	3930	26.3	10733	71.9
安 徽	8895	182	2.0	2399	27.0	6314	71.0
福 建	6721	101	1.5	1928	28.7	4692	69.8
江 西	3396	43	1.3	1344	39.6	2009	59.2
山 东	16183	363	2.2	5018	31.0	10802	66.7
河 南	12482	183	1.5	2959	23.7	9340	74.8
湖 北	8686	241	2.8	3431	39.5	5014	57.7
湖 南	6817	81	1.2	1919	28.2	4817	70.7
广 东	22297	442	2.0	7502	33.6	14353	64.4
广 西	5369	82	1.5	2225	41.4	3062	57.0
海 南	1692	82	4.8	974	57.6	636	37.6
重 庆	5235	114	2.2	1613	30.8	3508	67.0
四 川	10414	284	2.7	3370	32.4	6760	64.9
贵 州	1349	40	3.0	615	45.6	694	51.4
云 南	3579	128	3.6	1800	50.3	1651	46.1
西 藏	350	8	2.3	139	39.7	203	58.0
陕 西	6328	154	2.4	2072	32.7	4102	64.8
甘 肃	2533	36	1.4	1069	42.2	1428	56.4
青 海	563	5	0.9	265	47.1	293	52.0
宁 夏	1003	17	1.7	409	40.8	577	57.5
新 疆	1820	57	3.1	767	42.1	996	54.7
总 计	206899	4809	2.3	71069	34.4	131021	63.3

附表 7

2015 年 7 月底各领域执业药师配备前十位单位				
序号	药品零售企业名称	配备人数	药品批发企业名称	配备人数
1	济南漱玉平民大药房有限公司	343	云南鸿翔一心堂药业(集团)股份有限公司	990
2	四川贝尔康大药房连锁有限公司	140	河南同和堂医药有限公司	77
3	山东燕喜堂医药连锁有限公司	127	云南东骏药业有限公司	74
4	章丘市健民医药有限公司	126	上海医药分销控股有限公司	41
5	云南健之佳连锁健康药房有限公司	121	重庆鸿翔一心堂药业有限公司	39
6	新疆普济堂医药零售连锁有限公司	98	太极集团有限公司	30
7	四川太极大药房连锁有限公司	94	浙江震元股份有限公司	26
8	恒泰人民(江苏)大药房连锁有限公司	93	十堰国人药业有限公司	26
9	国药控股国大药房山东有限公司	93	上海雷允上药业西区有限公司	24
10	四川康贝大药房连锁有限公司	92	南京医药合肥天星有限公司	23
序号	药品生产企业名称	配备人数	医院名称	配备人数
1	太极集团重庆涪陵制药厂有限公司	69	大连医科大学附属第二医院	34
2	齐鲁制药有限公司	55	延边大学附属医院	25
3	厦门特宝生物工程股份有限公司	46	内蒙古自治区人民医院	23
4	漳州片仔癀药业股份有限公司	41	中国医学科学院肿瘤医院	17
5	宜昌人福药业有限责任公司	39	濮阳市油田总医院	17
6	兰州佛慈制药股份有限公司	39	吉林大学第二医院	13
7	天津力生制药股份有限公司	38	青海油田职工总医院	12
8	山东博士伦福瑞达制药有限公司	37	汝阳县人民医院	10
9	浙江医药股份有限公司 新昌制药厂	35	乌兰察布市中心医院	10
10	西南药业股份有限公司	33	延边大学附属医院(延边医院)	9